

## 带气体放电灯的大灯（双氙）和大灯照明距离自动调节

从 2005 年款起适用

### 说明:

信息, 关于

- ◆ 继电器位置分配和保险丝位置分配
- ◆ 多头插头连接
- ◆ 控制单元和继电器
- ◆ 接地连接

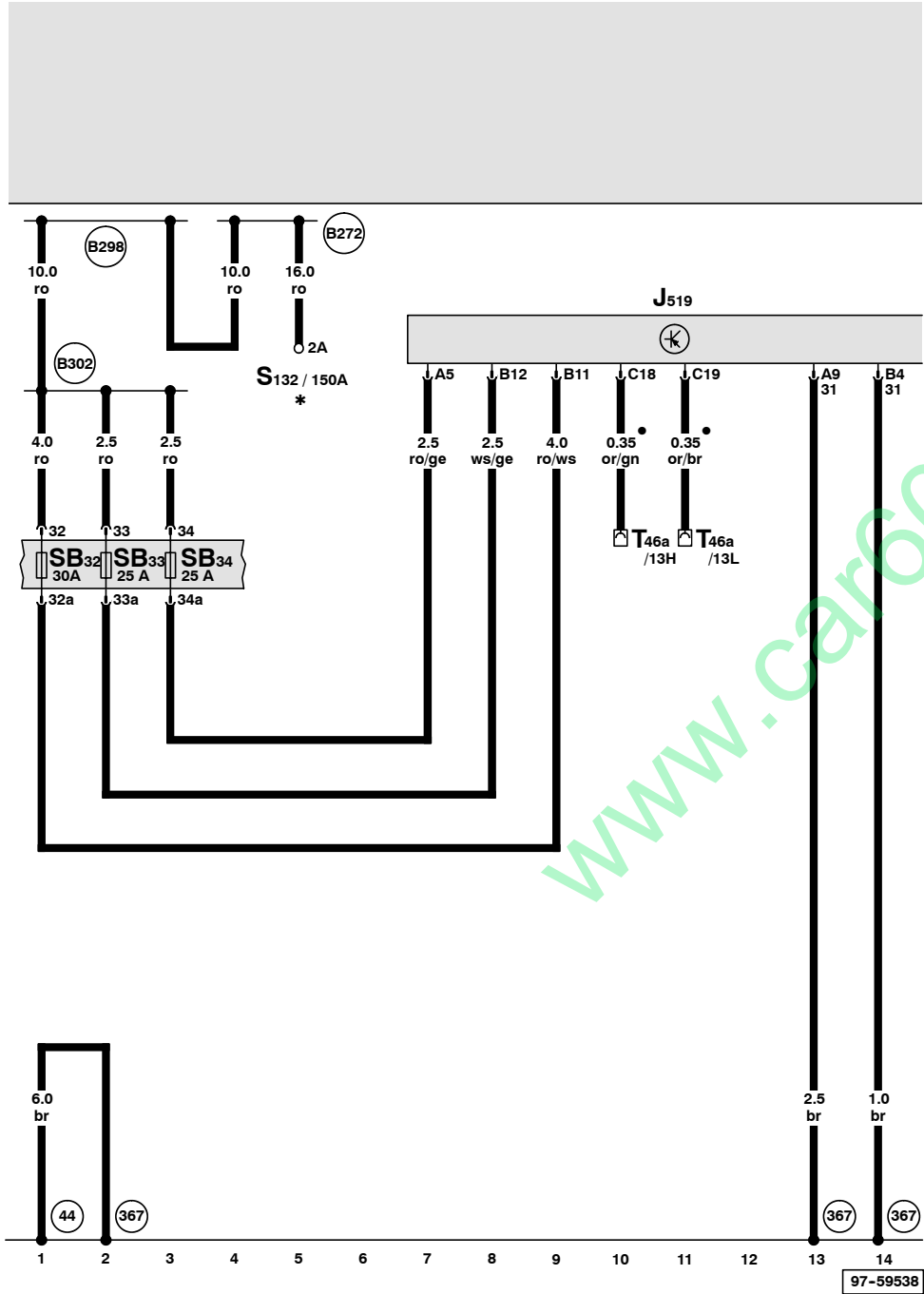
⇒ 安装位置在一览图中!

信息, 关于

- ◆ 故障查找程序

⇒ 引导型故障查询

www.car60.com



车载电网控制单元、保险丝

- J519 - 车载电网控制单元
- S132 - 熔断式保险丝 2
- SB32 - 保险丝架上的保险丝 32
- SB33 - 保险丝架上的保险丝 33
- SB34 - 保险丝架上的保险丝 34
- T46a - 46 芯插头连接、左侧 CAN 分离插头

- (44) - 左侧 A 柱下部的接地点
- (367) - 主导线束中的接地连接 2
- (B272) - 主导线束中的正极连接 (30)
- (B298) - 主导线束中的正极连接 2 (30)
- (B302) - 主导线束中的正极连接 6 (30)
- - CAN 总线 (数据导线)
- \* - 行李箱右侧的保险丝架和继电器座

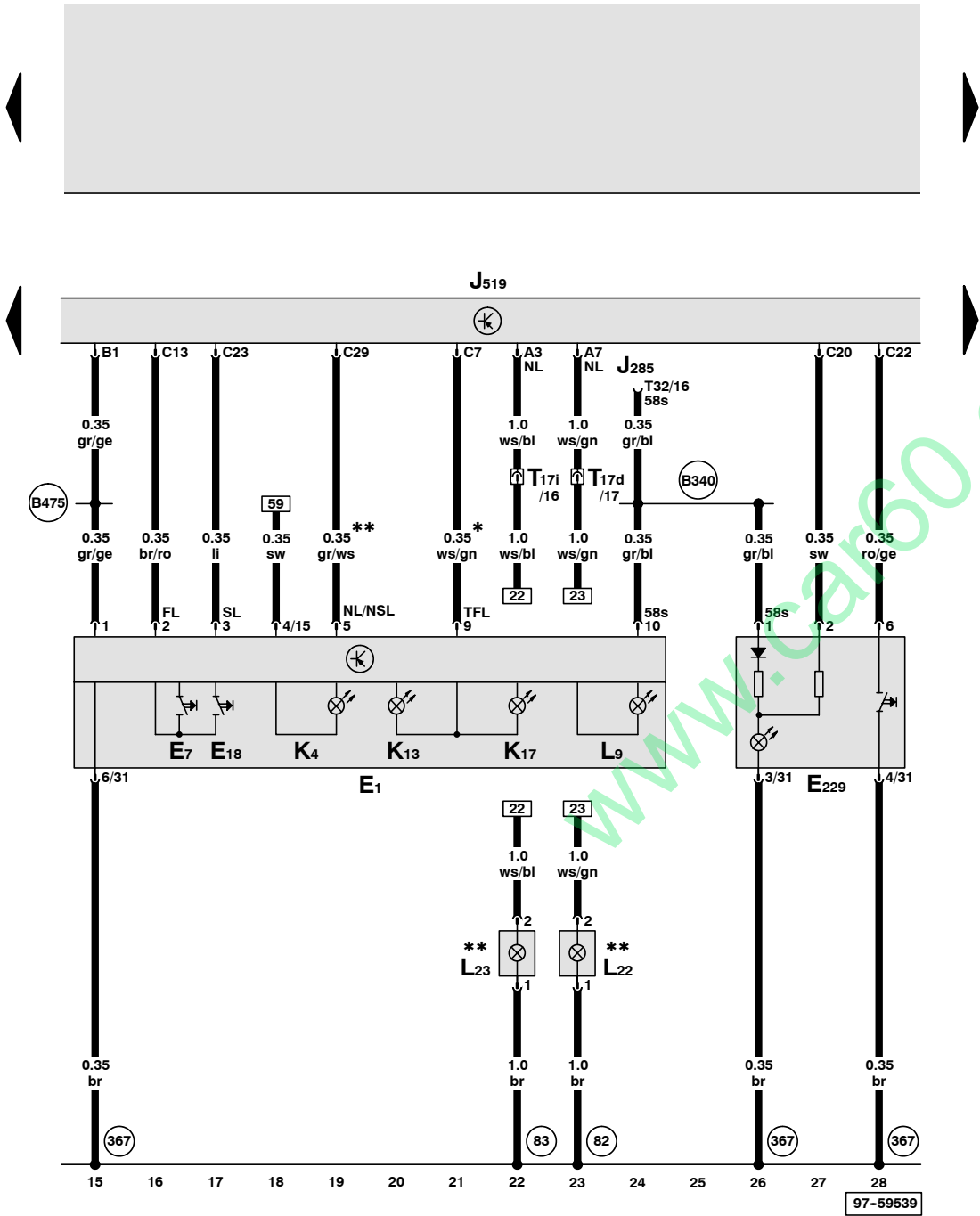
- ws = 白色
- sw = 黑色
- ro = 红色
- br = 棕色
- gn = 绿色
- bl = 蓝色
- gr = 灰色
- li = 淡紫色
- ge = 黄色
- or = 桔黄色

车灯开关、报警灯按钮、左侧前雾灯灯泡、右侧前雾灯灯泡

- E1 - 车灯开关
- E7 - 前雾灯开关
- E18 - 后雾灯开关
- E229 - 警示灯按钮
- J285 - 组合仪表中带显示单元的控制单元
- J519 - 车载电网控制单元
- K4 - 停车灯指示灯
- K13 - 后雾灯指示灯
- K17 - 前雾灯指示灯
- L9 - 车灯开关照明灯泡
- L22 - 左前雾灯灯泡
- L23 - 右前雾灯灯泡
- T17d - 17 芯黑色插头连接, 左侧 A 柱接线板
- T17i - 17 芯红色插头连接, 右侧 A 柱接线板
- T32 - 32 芯蓝色插头连接, 在组合仪表上

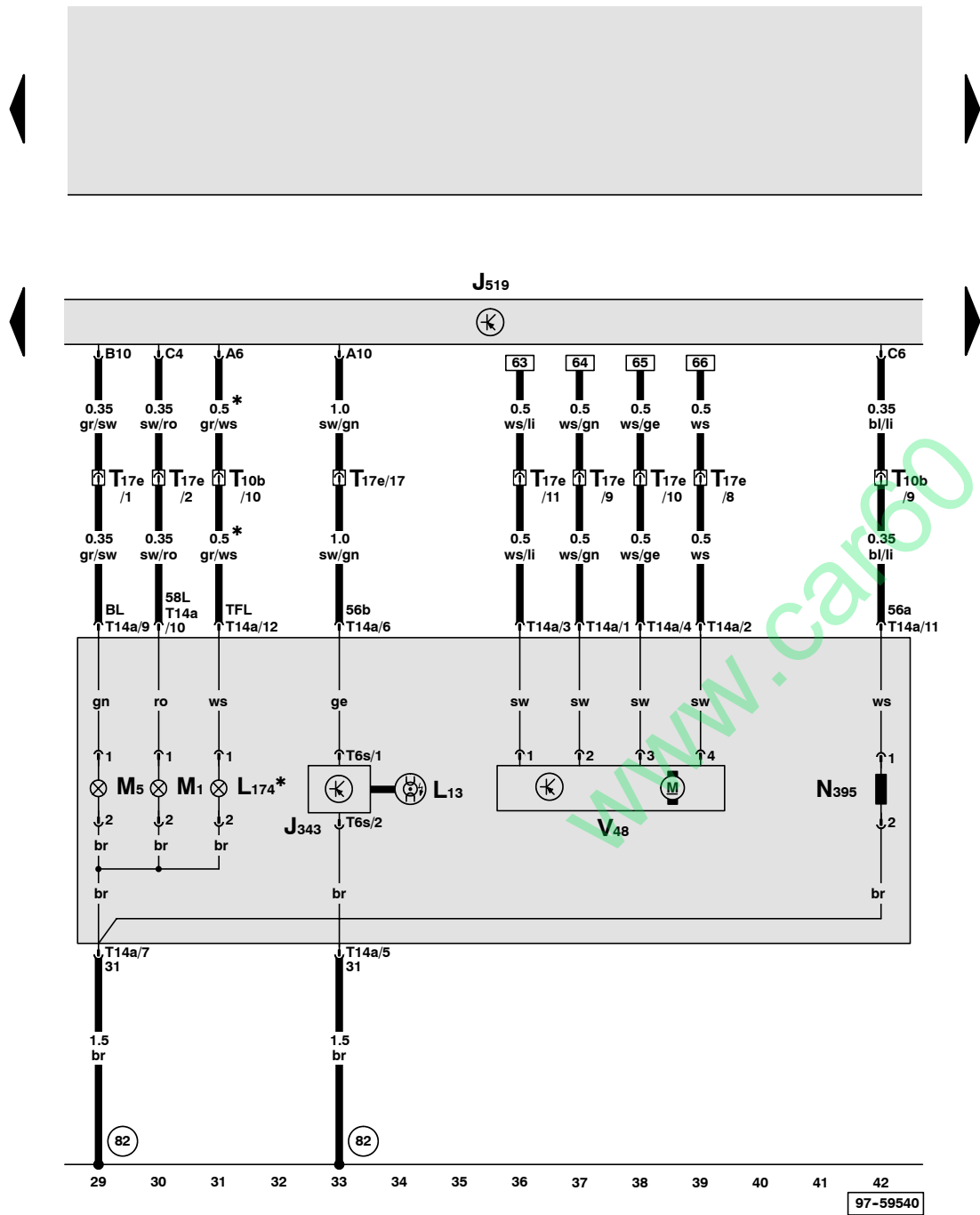
- 82 - 左前导线束中的接地连接 1
- 83 - 右前导线束中的接地连接 1
- 367 - 主导线束中的接地连接 2
- B340 - 主导线束中的连接 1 (58s)
- B475 - 主导线束中的连接 11
- \* - 带白天行车灯的汽车
- \*\* - 带前雾灯的汽车

ws = 白色  
sw = 黑色  
ro = 红色  
br = 棕色  
gn = 绿色  
bl = 蓝色  
gr = 灰色  
li = 淡紫色  
ge = 黄色  
or = 桔黄色



车载电网控制单元、左侧气体放电灯泡的控制单元

- F320 - 双氙气灯遮暗电磁开关
- J343 - 左侧气体放电灯控制单元
- J519 - 车载电网控制单元
- L13 - 左侧气体放电灯
- L174 - 左侧白天行车灯灯泡
- M1 - 左侧停车灯灯泡
- M5 - 左前转向信号灯泡
- N395 - 用于左侧大灯防眩调整的磁铁
- T6s - 6 芯黑色插头连接，在左侧气体放电灯泡的控制单元上
- T10b - 10 芯蓝色插头连接，左侧 A 柱接线板
- T14a - 14 芯黑色插头连接，在左侧大灯上
- T17e - 17 芯红色插头连接，左侧 A 柱接线板
- V48 - 左侧大灯照明距离调整伺服马达
- 82 - 左前导线束中的接地连接 1
- \* - 带白天行车灯的汽车

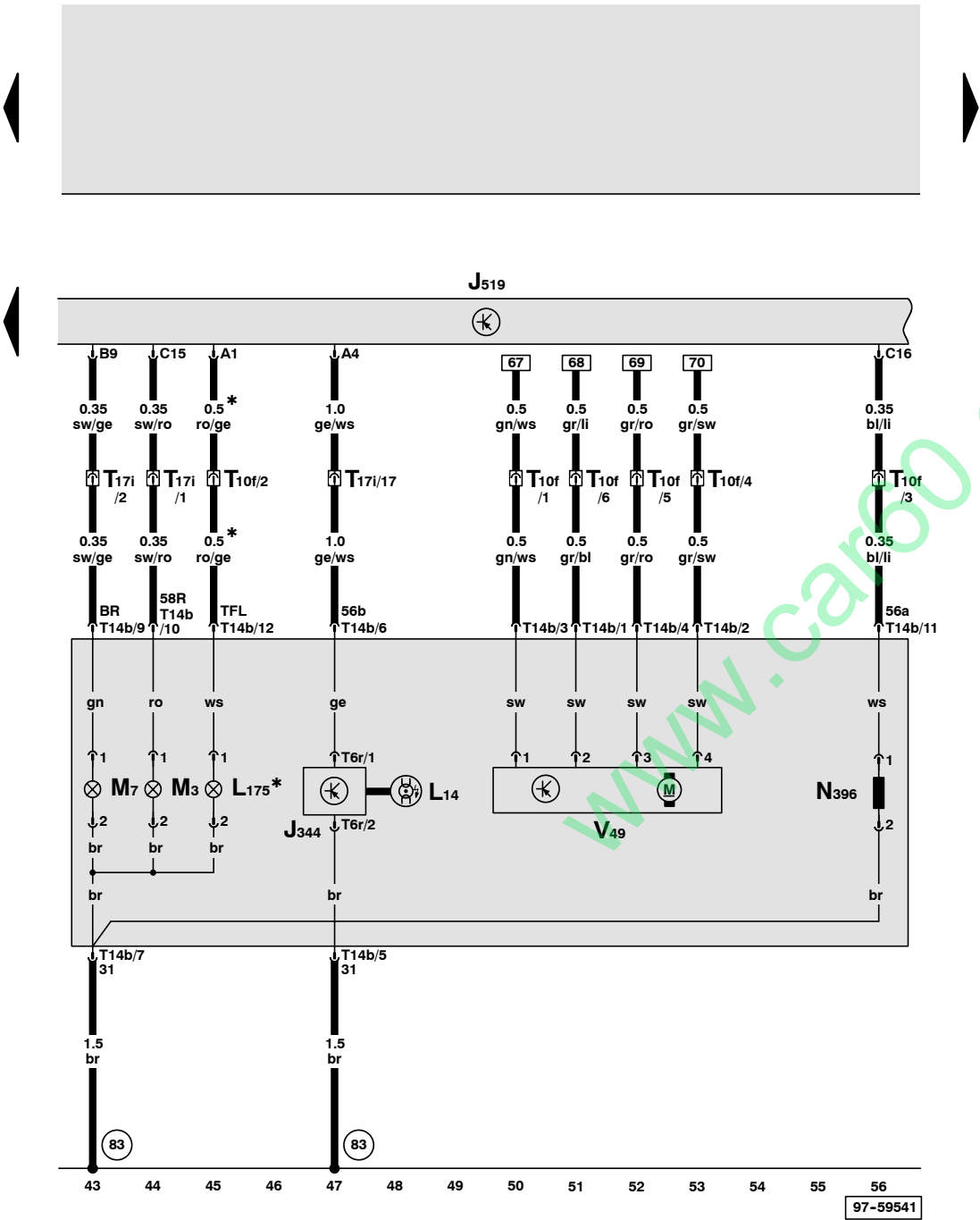


ws = 白色  
sw = 黑色  
ro = 红色  
br = 棕色  
gn = 绿色  
bl = 蓝色  
gr = 灰色  
li = 淡紫色  
ge = 黄色  
or = 桔黄色

车载电网控制单元、右侧气体放电灯泡的控制单元

- F320 - 双氙气灯遮暗电磁开关
- J344 - 右侧气体放电灯泡控制单元
- J519 - 车载电网控制单元
- L14 - 右侧气体放电灯
- L175 - 右侧白天行车灯灯泡
- M3 - 右侧停车灯灯泡
- M7 - 右前转向信号灯泡
- N396 - 用于右侧大灯防眩调整的磁铁
- T6r - 6 芯黑色插头连接，在右侧气体放电灯泡的控制单元上
- T10f - 10 芯白色插头连接，右侧 A 柱接线板
- T14b - 14 芯黑色插头连接，在右侧大灯上
- T17i - 17 芯红色插头连接，右侧 A 柱接线板
- V49 - 右侧大灯照明距离调整伺服马达

- 83 - 右前导线束中的接地连接 1
- \* - 带白天行车灯的汽车



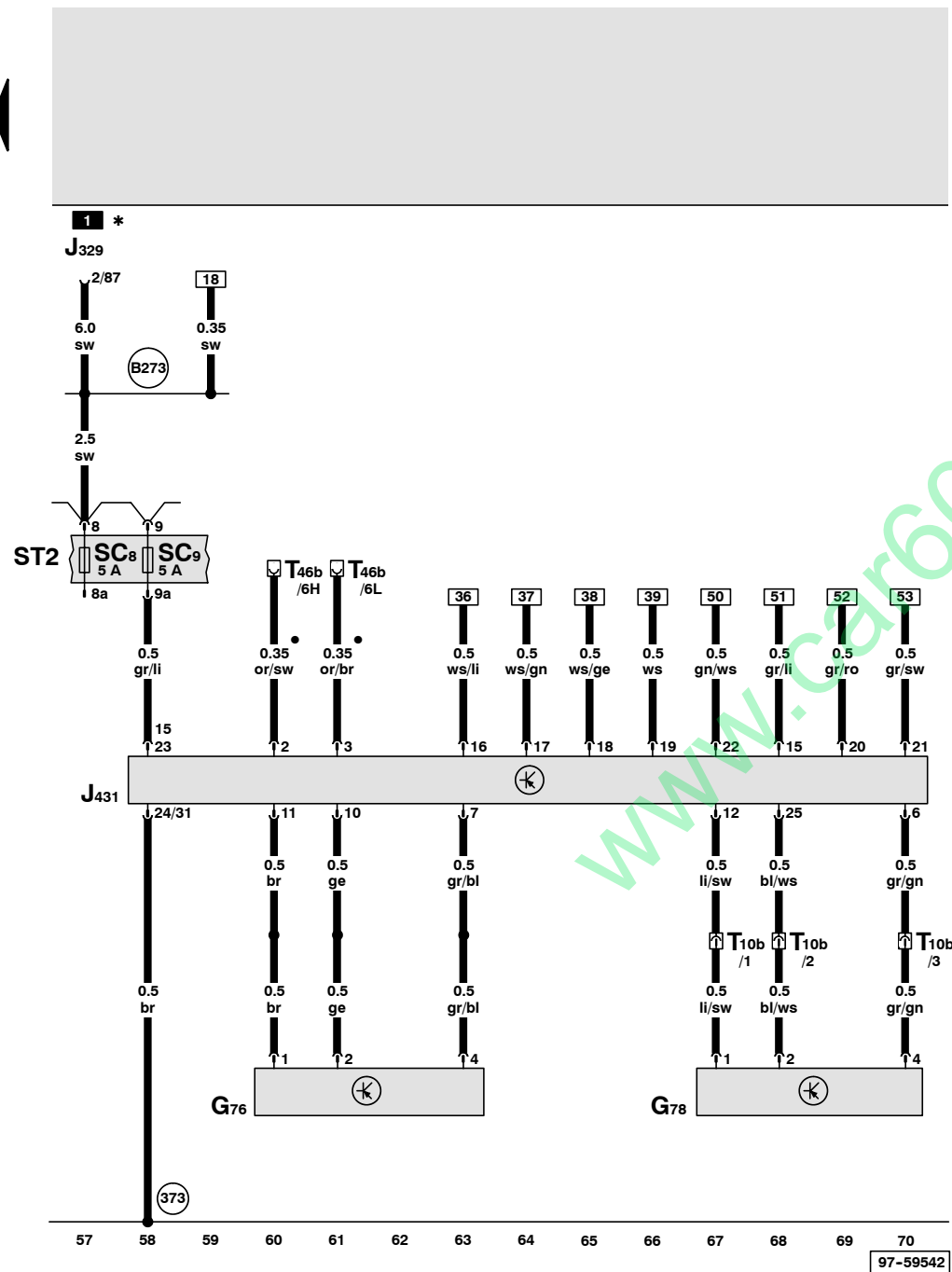
ws = 白色  
sw = 黑色  
ro = 红色  
br = 棕色  
gn = 绿色  
bl = 蓝色  
gr = 灰色  
li = 淡紫色  
ge = 黄色  
or = 桔黄色

大灯照明距离调整控制单元、左后汽车高度传感器、左前汽车高度传感器

- G76 - 左后汽车高度传感器
- G78 - 左前汽车高度传感器
- J329 - 总线端 15 供电继电器
- J431 - 大灯照明距离调整控制单元
- SC8 - 保险丝架上的保险丝 8
- SC9 - 保险丝架上的保险丝 9
- T10b - 10 芯蓝色插头连接, 左侧 A 柱接线板
- T46b - 46 芯插头连接, 右侧 CAN 分离插头

- (373) - 主导线束中的接地连接 8
- (B273) - 主导线束中的正极连接 (15)

- - CAN 总线 (数据导线)
- \* - 驾驶员侧杂物箱后面的 9 座继电器托架



ws = 白色  
 sw = 黑色  
 ro = 红色  
 br = 棕色  
 gn = 绿色  
 bl = 蓝色  
 gr = 灰色  
 li = 淡紫色  
 ge = 黄色  
 or = 桔黄色